



جامعة النهرين

دليل استخدام

منظومة الخبرة العلمية  
الإلكترونية للتقويم العلمي  
لرسائل واطاريح  
طلبة الدراسات العليا



إعداد

سعبة القبول والتسجيل  
قسم شؤون الدراسات العليا

٢٠٢٤

## دليل استخدام منظومة الخبرة العلمية الالكترونية

دليل تعريفى بمتطلبات والية تطبيق واستخدام منظومة الخبرة العلمية الالكترونية، لما لهذه المنظومة من أهمية بالغة في استكمال متطلبات مناقشة رسائل وأطاريح طلبة الدراسات العليا، حيث يعتبر التقويم العلمي للرسالة او الاطروحة إجراءً أساسياً يسبق اجراء المناقشة، ولكون ان استخدام المنظومة اعلاه بات هو الوسيلة الوحيدة لإجراء التقويم العلمي من قبل جهة دراسة الطالب والمقوم العلمي من جهة اخرى، بادر قسم شؤون الدراسات العليا في جامعة النهريين بعقد ورش حضورية تعريفية وتدريبية على المنظومة للجهات المستهدفة، واعداد هذا الدليل التعريفى بخطوات ومراحل والية استخدام المنظومة لكل من مخولي الاقسام والكليات (كل حسب صلاحياته في المنظومة)، والسادة التدريسيين كمقومين علميين للرسائل والأطاريح، وذلك من أجل تسهيل وتذويب العقبات والتوقفات واختصاراً لوقت انجاز طلبات الخبرة العلمية، ومن الله التوفيق.

### الاعداد

رئيس مبرمجين. علي رياض صادق

م.م. أماني عامر خضير


### الاشراف

أ.د. نسرين رحيم جبر

مدير قسم شؤون الدراسات العليا

## مقدمة

في إطار التعاون العلمي والأكاديمي لاسيما بعد دخول الجامعات العراقية في التنافس العالمي بادرت الجامعة المستنصرية باجاز منظومة الخبرة العلمية الالكترونية لتبسيط اجراءات التقييم العلمي للرسائل واطارح طلبة الدراسات العليا باشراف جهاز الاشراف والتقييم العلمي في وزارة التعليم العالي والبحث العلمي كخطوة مهمة باتجاه حوكمة الإجراءات المتعلقة بالعمل وتحويل الاجرآت الورقية التقليدية المعتمدة في التقييم العلمي للرسائل والاطارح الى عملية الكترونية وأتمتة العمل الإداري بما ينسجم والبرنامج الحكومي للوزارة، بما يساهم في تطوير البحث العلمي ورفع مستوى الجودة في الدراسات العليا بالجامعات العراقية، باشرت جامعتنا (النهرين) باستخدام المنظومة الإلكترونية للخبرة العلمية الالكترونية، وتبني قسم شؤون الدراسات العليا في رئاسة الجامعة مهمة تهيئة المنظومة للعمل ومتابعة استخدام الكليات لهذه المنظومة تمهيداً لتبني مخولي الكليات والأقسام العلمية المسؤولية الكاملة عن تطبيق عملية الخبرة العلمية الإلكترونية لطلبة الدراسات العليا من جهة، والتدريسيين من جهة أخرى كمقومين علميين معتمدين في المنظومة، وقد جاءت عملية تهيئة واستخدام المنظومة على عدة خطوات وصلاحيات.



الجامعة المستنصرية

وزارة التعليم العالي و البحث العلمي  
جهاز الاشراف والتقييم العلمي  
قسم التقييم العلمي

منظومة الخبرة العلمية  
يرجى ملأ معلومات الدخول

expertComputer\_sci@uomustansiriyah.edu.iq معرف الدخول

..... كلمة المرور

لتكثيفي  عرض كلمة المرور نسيت كلمة المرور

لتسجيل الدخول

## تهيئة منظومة الخبرة العلمية

**أولاً:** ادخال بيانات تشكيلات الجامعة المُستهدفة من استخدام المنظومة وإنشاء حسابات إلكترونية لمخولي كليات وتشكيلات الجامعة (مخول الجامعة). ولتجنب تكرار البريد الإلكتروني لمخول الكلية او القسم العلمي كمقوم علمي في قسمه بذات الكلية يُضاف بريد إلكتروني آخر على نطاق (gmail). وذلك لاستخدامه في إنشاء حساب التخويل والإبقاء على البريد الإلكتروني الأكاديمي بنطاق (nahrainuniv) للتقويم العلمي.

**ثانياً:** ادخال بيانات الأقسام العلمية في الكليات والتشكيلات وإنشاء حسابات إلكترونية لمخولي الأقسام العلمية (مخول الكلية او التشكيل).

### مهام وصلاحيات مخول القسم العلمي

- 1- ادخال بيانات التدريسيين على ملاك القسم العلمي (من تنطبق عليهم شروط المقوم العلمي) من اصحاب الألقاب العلمية (استاذ دكتور، استاذ مساعد دكتور، استاذ ماجستير، استاذ مساعد ماجستير، مدرس دكتور (نشر بحثين في الأقل بعد آخر شهادة، وله خدمة سنتين في القسم العلمي أو الكلية)).
- 2- ادخال بيانات طلبة الدراسات العليا من سلّموا الرسالة او الإطروحة تسليماً أولاً الى القسم العلمي اعتباراً من تاريخ ١٧/١٢/٢٠٢٣، ورفع نسخة إلكترونية من الرسالة او الإطروحة بصيغة pdf على ان تكون النسخة خالية تماماً من اسم الطالب والمشرف، وارسالها من خلال المنظومة الى مقومين علميين عدد (٢) من جامعات مختلفة من تنسجم تخصصاتهم الدقيقة مع تخصص عنوان الرسالة أو الإطروحة وفقاً لضوابط وتعليمات الدراسات العليا.
- 3- متابعة اشعارات المنظومة الخاصة باستلام تقرير التقويم العلمي، وطباعة التقرير لإرفاقه مع أوليات المناقشة وإرسالها مع النسخة الورقية من الرسالة/الإطروحة الى قسم شؤون الدراسات العليا بغية إرسالها الى جهاز الإشراف والتقويم العلمي في مركز الوزارة. مع التنبية على الاكتفاء بتنزيل وطباعة تقرير الخبرة العلمية الإلكترونية + تقرير ملاحظات المقوم العلمي (ان وجدت) بدون ارفاق اي استمارات (استمارة التّعهد الخطي واستمارة التقويم العلمي)، على ان يطبع (تقرير الخبرة العلمية) بنسخة ملونة ويُختتم بالختم الحي للقسم العلمي مع توقيع رئيس القسم.



## توقيتات هامة

يتولى مخوّلِي الأقسام العلمية في الكليات متابعة إنجاز طلبات الخبرات العلمية الواردة للتدريسيين في أقسامهم إضافة الى متابعة طلبات الخبرة العلمية (التقويم العلمي) المرسلّة، والتذكير بالتوقيتات المحددة بكل حالة، والموضحة أدناه:

**٢٤ ساعة** - لرفض او قبول استلام التّدريسي لطلب الخبرة الواردة إليه، وبخلافه تعتبر مهمة ويعاد الإرسال وبالإمكان الاتصال والتّواصل مع التّدريسي لمعرفة سبب عدم القبول أو الاستلام وإعلام القسم في حال وجود مشكلة فنية.

**٣ أيام** - الحد الأدنى للتدريسي (المقوم العلمي) للإجابة على طلب الخبرة العلمية.

**١٤ يوم** - الحد الأقصى لإجاز تقرير الخبرة العلمية المرسلّة الى المقوم العلمي، اعتباراً من تاريخ ارسال الطلب.

## تنبيهات هامة

❖ منظومة الخبرة العلمية تشمل حالياً **الجامعات الحكومية** الخاضعة لسلطة وزارة التعليم العالي والبحث العلمي العراقية **فقط**، ولا تشمل جامعات حكومة اقليم كردستان العراق ولا الكليات والجامعات الأهلية.

❖ بإمكان مخوّل القسم (المرسل لطلب الخبرة) تعديل بيانات الطالب المرفوعة على المنظومة، حيث يسمح له بتعديل:



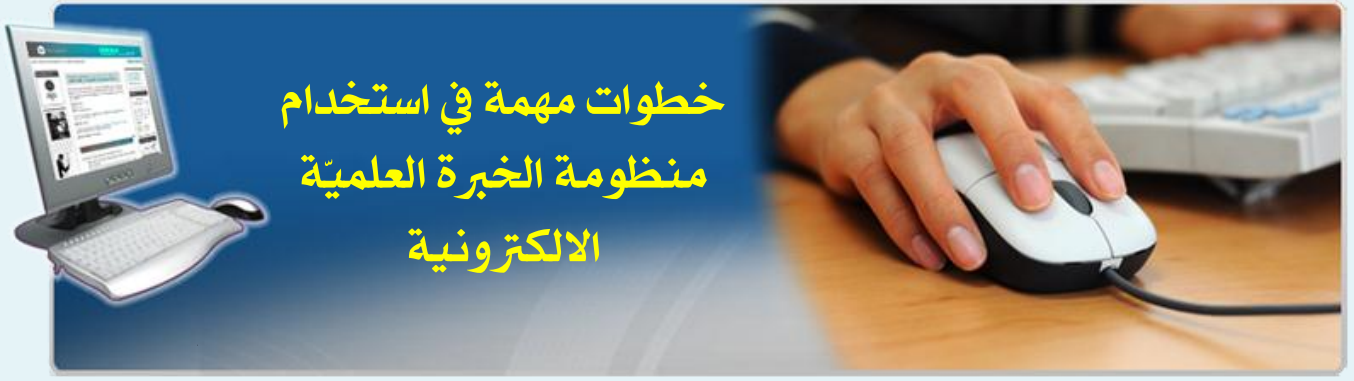
- اسم الطالب
- عنوان البحث
- الاختصاص العام
- الاختصاص الدقيق
- شهادة الطالب
- ملف البحث



- ❖ يتوجب توخي الحذر من قبل مخوّلِي الأقسام عند التّعديل لا سيما وأنّ التعديل الحاصل على بيانات الطالب سيظهر لدى الخُبراء المرسل لهم طلب الخبرة. علماً أنّ هذه الصلاحيّة غير متاحة سوى لمخول القسم (حصراً) وحسب الصلاحيّات.
- ❖ الخبرة العلميّة ( الرسالة / الإطروحة) تُرسَل إلى مقومين علميين عدد اثنين من جامعتين مختلفتين.
- ❖ أما بالنسبة للمقوم اللغوي فيُرسَل باليد وليس على المنظومة وحسب السّياق المتبع.
- ❖ يتولّى مخول الكلية المسؤوليّة الكاملة في تدقيق مدّخلات مخوّلِي الأقسام العلميّة وتنفّيز المهام الواردة أعلاه.

## مكونات النافذة الرئيسيّة لنظومة الخبرة العلميّة

- الصفحة الرئيسيّة
- تعاريف النظام (الجامعات - الكليات - الأقسام)
- بيانات رئيسيّة:
- طلبات الدراسات العليا (بيانات الطلبة - عرض الطلبات - إحصائيات)
- أساتذة القسم (بيانات الاساتذة - عرض الطلبات - إحصائيات)
- قاعدة بيانات الاساتذة (جميع اساتذة العراق)
- قاعدة بيانات البحوث (جميع عناوين البحوث)
- تحديث الصفحة
- حول المنظومة
- فيديوات تعليمية ( شرح واجهات النظام - اضافة تدريسي - ارسال خبرة علمية - مهام التدريسي في النظام)
- معلومات (معلومات حساب المخول والصلاحيّة)
- خروج



## خطوات مهمة في استخدام منظومة الخبرة العلمية الالكترونية

إضافة تدريسي القسم من حملة الألقاب العلمية حيث تُقع هذه المسؤولية على عاتق  
مُحوّل القسم وتكون بالخطوات التالية:

- 1- الذهاب الى بيانات رئيسية ← أساتذة القسم ← بيانات الأساتذة.
- 2- الضغط الى الزر **+ إضافة** فتظهر واجهة بيانات التدريسي حيث يتم ملأها، وبعد التّدقيق والتّأكد من سلامة البيانات يتم الضغط على زر (موافق) لإضافة التدريسي.
- 3- لتعديل أو حذف بيانات التدريسي يكون ذلك بالذهاب الى بيانات رئيسية ← أساتذة القسم ← الإجراءات  
وبذلك يتم حذف أو تعديل القيد، وبهذه الطريقة تتم إضافة أساتذة القسم تبعاً.

الصفحة الرئيسية ⚙️ تعاريف النظام ⏰ بيانات رئيسية 🔔 تحديث الصفحة 🔄 حول المنظومة 📄 فيديوهات تعليمية 📺 دليل المستخدم 👤 معلومات 🚪 خروج

### قائمة التدريسيين

الكلية أخر الكلية ...	الجامعات أخر الجامعة ...	أسم التدريسي
الشهادة أخر الشهادة ...	تاريخ التولد mm/dd/yyyy	الأقسام أخر القسم ...
اللقب العلمي أخر اللقب ...	الأختصاص الدقيق الأختصاص الدقيق	الأختصاص العام الأختصاص العام
الأمر الجامعي بالترقية العلمية الأمر الجامعي بالترقية العلمية	الهاتف 0700-000-0000	البريد الإلكتروني البريد الإلكتروني
	الملاحظات الملاحظات	تاريخ آخر ترقية علمية mm/dd/yyyy

## إضافة بيانات طلبية الدراسات العليا وإرسال طلب الخبرة العلمية بعد اختيار المقوم العلمي لتقييم الرسالة أو الإطروحة

### ١- الذهاب الى بيانات رئيسية ← طلبية الدراسات العليا ← بيانات الطلبية

تظهر واجهة يتم من خلالها استعراض كافة بيانات الطلبة الذين تمت إضافتهم في وقت سابق ولأجل إضافة طالب جديد نضغط على **+ إضافة** ونقوم بإضافة البيانات الرئيسية للطالب مع رفع (الرسالة / الإطروحة) التي يجب أن تكون بصيغة pdf و (خالية من اسم الطالب والمشرّف). وبعد ذلك يتم التأكد من صحة جميع البيانات ورفع الملف ثم نقوم بالضغط على زر (موافق).  
يمكن حذف طلب الخبرة العلمية أو تعديل بياناتها من خلال حقل الإجراءات بحذف القيد أو تعديله.

### طلبية الدراسات العليا

الكلية ... أكثر الكلية ...	الجامعات ... أكثر الجامعة ...	اسم الطالب 
الشهادة ... أكثر الشهادة ...	عنوان البحث عنوان البحث	الأقسام ... أكثر القسم ...
ملف البحث دون ذكر اسم الطالب في الملف أكثر الملف	الأختصاص الدقيق الأختصاص الدقيق	الأختصاص العام الأختصاص العام

الغاء الامر موافق

٢- اختيار خبير علمي لغرض الإرسال ويتم ذلك عن طريق الضغط على زر الإرسال (✈️) حيث تظهر قائمة يتم من خلالها اختيار التدريسي ويكون:  
إما بالبحث عن اسم التدريسي والجامعة والكلية والقسم والاختصاص أو بعمل فلتر على الجامعات واختيار الكلية والقسم والشهادة واللقب العلمي.  
يتم التثبيت على التدريسي المطلوب برمز (📌) وبعد التثبيت ننتقل بالمؤشر الى نهاية الواجهة ونضغط على زر (إرسال الخبرة العلمية).



بعد ذلك نكرر عملية الإرسال مرة ثانية الى تدريسي آخر كونه مُرسل (50%) حيث يستوجب ارسال طلب الخبرة العلمية الى تدريسيين اثنين على أن يكون احدهم في الأقل خارجي (من الجامعات الأخرى).

اسم الطالب	اسم الكلية	اسم الجامعة	اسم القسم	عنوان البحث	الشهادة	الأختصاص العام	الأختصاص الدقيق	اللقب العلمي	البريد الإلكتروني	الهاتف	رقم الكتاب	تاريخ الكتاب
ابناس محمد حسن	كلية العلوم	الجامعة المستنصرية	قسم علوم الحاسوب	دراسة في علم التشفير	ماجستير	علوم الحاسبات	امنية شبكات	أستاذ	test10@uomustansiriyah.edu.iq	0770-450-8832	2565	016-02-01
أستاذ مساعد هاشم بدر جهول	كلية العلوم	الجامعة المستنصرية	قسم علوم الحاسوب	شبكة ذكية لإدارة المنزل	دكتوراه	علوم الحاسبات	ذكاء	أستاذ مساعد	test10@uomustansiriyah.edu.iq	0770-450-8855	5522335	010-05-05
أستاذ مساعد ايمان عبد الجبار سعد	كلية العلوم	الجامعة المستنصرية	قسم علوم الحاسوب	الطريقة الجديدة في تشفير شبكات باستخدام مفتاح مولدة	دكتوراه	علوم الحاسبات	امنية شبكات	أستاذ مساعد	test2@uomustansiriyah.edu.iq	0770-450-8863	34564	016-05-04
مدرس كاظم مؤيد خنفر	كلية العلوم	الجامعة المستنصرية	قسم علوم الحاسوب	تشفير الصورة	دكتوراه	علوم الحاسبات	انظمة موزعة وشبكات	مدرس	test12@uomustansiriyah.edu.iq	0770-450-8806	5685	012-05-02
أستاذ مساعد اخلص عبد القادر حسين	كلية التربية الاساسية	الجامعة المستنصرية	قسم التربية الفنية	معالجة الصورة وامنية البيانات	دكتوراه	التربية الفنية	التربية الفنية	أستاذ مساعد	drikhlas_taher@uomustansiriyah.edu.iq	0772-982-4748	839	022-02-06

حالة الطالب	اسم الطالب	اسم القسم	اسم الكلية	اسم الجامعة	عنوان البحث	الشهادة	الأختصاص العام	الأختصاص الدقيق	ملف البحث	نوع الملف	الاجراءات
مرسل [50%]	ابناس محمد حسن	قسم علوم الحاسوب	كلية العلوم	الجامعة المستنصرية	دراسة في علم التشفير	ماجستير	علوم الحاسبات	امنية شبكات	✓	PDF	✓
مرسل [50%]	زهرا صادق جعفر	قسم علوم الحاسوب	كلية العلوم	الجامعة المستنصرية	شبكة ذكية لإدارة المنزل	ماجستير	علوم الحاسبات	شبكات وامنية	✓	PDF	✓
مرسل [50%]	حسن عبد هلال	قسم علوم الحاسوب	كلية العلوم	الجامعة المستنصرية	الطريقة الجديدة في تشفير شبكات باستخدام مفتاح مولدة	ماجستير	علوم الحاسبات	امنية بيانات	✓	PDF	✓
غير مرسل	محمد زكي احمد	قسم علوم الحاسوب	كلية العلوم	الجامعة المستنصرية	تشفير الصورة	ماجستير	علوم الحاسبات	امنية بيانات	✗	PDF	✗
مقبول [100%]	محمد فاضل كامل	قسم علوم الحاسوب	كلية العلوم	الجامعة المستنصرية	معالجة الصورة وامنية البيانات	ماجستير	علوم الحاسبات	معالجة صور	✓	PDF	✓
مرسل [مقبول 50%]	الا عبد ياسين	قسم علوم الحاسوب	كلية العلوم	الجامعة المستنصرية	امنية الشبكات وفواعد البيانات	ماجستير	علوم الحاسبات	امنية البيانات	✓	PDF	✓
مرسل [مقبول 50%]	طالب رقم 1	قسم علوم الحاسوب	كلية العلوم	الجامعة المستنصرية	شبكات	ماجستير	علوم الحاسبات	شبكات	✓	PDF	✓

## ملاحظات هامة :

- 1- لا يمكن ارسال طلب الخبرة العلمية لنفس التدريسي إذ تعترض المنظومة على ذلك، ويجب ارسال طلب الخبرة الى تدريسي آخر وبذلك يُصبح الإرسال (100%). مع ضرورة مراعاة انسجام التخصص مع عنوان الرسالة او الاطروحة المرسله للتقويم العلمي.
- 2- لحذف حركة إرسال طلب الخبرة العلمية المرسله الى التدريسي فأن ذلك يكون من صلاحيات مَحْوَل الجامعة أو الكلية.

بعد الإرسال يتولى مخول القسم مهمة متابعة استلام وإجاز الخبرة العلمية من قبل كلا المقومين، وعند اكتمال إجازها يقوم مَحْوَل القسم بتنزيل وطباعة الملفات التالية:

- 1- (تقرير تفصيلي للخبرة العلمية) ويتم ذلك من خلال اتباع الخطوات التالية:  
بيانات رئيسية ← بيانات الطلبة ← اختيار الطالب ثم الضغط على زر الجرس (🔔)  
نضغط على زر (تنزيل) في اعلى يمين النافذة وتتم طباعة التقرير (ملونة حصراً + مختومة بالختم الحي وموقعة من قبل رئيس القسم العلمي)  
2- (ملاحظات او تقرير المقوم العلمي) اذا كانت الخبرة تحتوي على ملاحظات عن طريق بيانات رئيسية ← عرض الطلبات ← تقرير التقييم

ويمثل (التقرير المفصل) شهادة إجاز الخبرة العلمية وهي صادرة عن المنظومة وموثقة في قاعدة بيانات النظام وتثبيت حقوق التدريسي المَقوم، وبهذا يتم إنهاء الخبرة العلمية المطلوبة، ومن ثم تُطبع وترفق مع أوليات اجراءات المناقشة ونسخة من الرسالة او الاطروحة وترسل الى رئاسة الجامعة لغرض رفعها الى جهاز الاشراف والتقويم العلمي في وزارة التعليم العالي والبحث العلمي.

الشهادة : ماجستير		طالب: اعراف عبد المنعم حاتم		وزارة التعليم العالي والبحث العلمي جهاز الاشراف والتقويم العلمي قسم التقويم العلمي تقرير تفصيلي للخبرة العلمية			
يدرس في: هندسة الليزر والالكترونيات البصرية / كلية الهندسة / جامعة النهدين		عنوان (الرسالة / الاطروحة): Laser-Produced Nanostructured Surfaces For Hydrophobic And Hydrophilic Applications		أختصاص عام: هندسة الليزر و الالكترونيات البصرية أختصاص دقيق: هندسة الليزر و الالكترونيات البصرية			
ت	التدريسي	تاريخ الارسال	الحالة	سلامة فكرية	تاريخ الحالة	تقرير تقييم	نص تقييم
1	د. بهاء محسن احمد عبد الله قسم علوم الفيزياء / كلية العلوم / الجامعة المستنصرية تخصص عام: علوم الفيزياء تخصص دقيق: بلاط	2024/01/18	مقبول: "صالحة للمناقشة دون ملاحظات"	توجد سلامة فكرية	2024/01/21	🚫	
2	أ.م.د. زينب عبد الله مكياش قسم العلاقات الاقتصادية الدولية / كلية العلوم السياسية / جامعة النهدين تخصص عام: علوم سياسية تخصص دقيق: علاقات اقتصادية دولية	2024/02/02	مقبول: "صالحة للمناقشة - مع عرض الملاحظات المرفقة على لجنة المناقشة"	توجد سلامة فكرية	2024/02/05	✅	تم رفع التقرير المرفق
أتعهد بمراعاة الدقة في التقييم وعدم الاكتفاء ببحث الأطار العام للأطروحة أو الرسالة ومنهج البحث العلمي والعمل على ضمان السلامة الفكرية وعدم هدم النسيج الوطني واللحمة الوطنية والطلب من مقدم الأطروحة أو الرسالة بحذف الفقرات والعبارة المسيئة لها، وبخلاف ذلك تحمل كافة التبعات القانونية.							
ختم الشعبة القانونية في الكلية				ختم وتوقيع رئاسة القسم			
ملاحظة: تطبع وترفق مع اوليات الخبرة العلمية وترسل الى رئاسة الجامعة							
تاريخ التنزيل 2024/02/12							
صفحة (2) من (2)							
وقت التنزيل 12:22 صباحاً							

## مهام التدريس المقوم العلمي في منظومة الخبرة العلمية الالكترونية

- 1- يتم ارسال طلب الخبرة العلمية بشكل رسالة على البريد الإلكتروني الرسمي للتدريس، حيث تظهر واجهة فيها (الرسالة / الإطروحة) تتضمن اسم التدريس ورقم الطالب لأنها تكون خالية من (اسم الطالب واسم المشرف).
- 2- يتم استلام أو رفض الطلب خلال 24 ساعة من تاريخ ارسال الطلب.
- 3- وكذلك تحتوي الواجهة على (البريد الإلكتروني الخاص بالتدريس كمعرف دخول وكلمة المرور الخاصة بولوج منظومة الخبرة العلمية). وسوف يتم اعادة إرسال كلمة المرور مع كل إرسال طلب خبرة علمية جديد.
- 4- يُلاحظ بأن هناك خيار (استلام) أو (رفض) لطلب الخبرة، في حالة (الرفض) سوف يتم اشعار جهة ارسال الطلب بالرفض، وعند الضغط على زر (الاستلام) يتم تنزيل ملف الرسالة المباشرة بإجراءات تقويم الخبرة العلمية.
- 5- يتم تفعيل حساب التدريس تلقائياً عند استلامه اول طلب خبرة علمية، ويكون غير مفعل قبل ذلك، ويتم تسجيل دخوله الى المنظومة من خلال الرابط المرسل مع الرسالة الالكترونية المتضمنة طلب الخبرة العلمية، باستخدام معرف الدخول وكلمة المرور التي تم تزويده بها في رسالة طلب الخبرة الواردة على بريده الإلكتروني.



وزارة التعليم العالي و البحث العلمي  
جهاز الاشراف والتقويم العلمي  
قسم التقويم العلمي

مرحباً بكم **اسم التدريس** في منظومتنا الالكترونية لتقويم الاطاريح والرسائل (منظومة الخبرة العلمية) ، تم طلب خبرتكم العلمية لتقويم رسالة لأحد طلبة الدراسات العليا (رقم الطالب # 269) مرحلة ماجستير بعنوان 'Integrating Consumer Brain Computer Interface' (BCI) with Internet of Things (IoT)

يتوجب استلام او رفض طلب الخبرة العلمية خلال مدة 24 ساعة من تاريخ استلام البريد الإلكتروني.

تاريخ الأرسال: 2024/01/02  
وقت الأرسال: 04:29 صباحاً


في حالة قبولكم، استعمل بيانات الدخول أثناء الدخول الى حسابكم في المنظومة:  
بريدك الإلكتروني

xxxxxxxx@gmail.com

كلمة المرور

b8\*f8m3H

رفض



استلام



٦- كما يسمح للتدريسي بعد استلام طلب الخبرة، تحميل الرسالة او الاطروحة للأطلاع عليها وقراءتها ومن ثم قبولها او رفضها اذا كانت لاتنسجم مع تخصصه الدقيق وكما هو موضح في الصورة ادناه، على ان يتم القبول او الرفض خلال ٢٤ ساعة من استلام الطلب

The screenshot shows a web application interface for request management. The page has a header with navigation links: 'الصفحة الرئيسية' (Home), 'بيانات رئيسية' (Main Data), 'تحديث الصفحة' (Refresh Page), 'دول المنظومة' (System Countries), 'فيديوهات تعليمية' (Educational Videos), 'دليل المستخدم' (User Guide), 'معلومات' (Information), and 'خروج' (Logout). The main content area is divided into several sections. At the top, there are fields for 'اسم الجامعة' (University Name), 'اسم الكلية' (Faculty Name), 'اسم القسم' (Department Name), and 'الشعبة' (Section). Below these are fields for 'عنوان البحث' (Research Title), 'الأختصاص العام' (General Specialization), and 'الأختصاص الدقيق' (Specific Specialization). The 'الأختصاص الدقيق' field contains the text 'علوم الحاسبات'. Below the fields is a section titled 'الاجراء المطلوب' (Required Action) with two buttons: 'إستلام الطلب' (Accept Request) and 'رفض الطلب' (Reject Request). At the bottom, there are two buttons: 'تنفيذ الاجراء' (Execute Action) and 'الغاء الامر' (Cancel Order).

٧- عند تقويم الرسالة او الاطروحة والإجابة الإلكترونية على طلب الخبرة العلمية، يقوم التدريسي (المقوم العلمي) باختيار احد الخيارات الثلاثة (صالحة للمناقشة مع عرض الملاحظات - صالحة للمناقشة بدون ملاحظات - لا تصلح للمناقشة- مع ذكر الاسباب المبررة الموجبة للرفض) اضافة الى رفع الملاحظات (تقرير الخبرة العلمية) ويفضل ان يكون الملف بصيغة pdf، مع مراعاة عدم الاجابة قبل مضي ٣ ايام من استلام الطلب وتنزيل ملف البحث وخلافه ستعلمك المنظومة بأنك (غير قادر على التقييم حالياً) لأنه لم يتم أخذ الوقت الكافي لقراءة الاطروحة/الرسالة، وعدم تجاوز المدة المحددة للاجابة (١٥ يوماً من تاريخ ارسال الطلب على البريد الالكتروني).

The screenshot shows a web application interface with a notification dialog box. The dialog box has a red 'X' icon in the top left corner and a yellow warning icon in the center. The text inside the dialog box reads: 'غير قادر على التقييم حالياً' (Not able to evaluate currently), 'لم تأخذ الوقت الكافي لقراءة الأطروحة/الرسالة' (Did not take enough time to read the thesis/letter), and 'تاريخ القبول 2024/01/02 وعليه يتوجب التقييم ابتداءً من تاريخ 2024/01/05' (Acceptance date 2024/01/02 and therefore evaluation must start from date 2024/01/05). The background shows a table with columns for 'حالة الطلب' (Request Status), 'اسم الطالب' (Student Name), and 'اسم القسم' (Department Name). The table has one row with the following data: '1', 'استلام مبدئي', 'طالب رقم 269', and 'مركز تكنولوجيا المعلومات'. The page header is the same as in the previous screenshot.



اسم البحث	اسم الكلية	اسم القسم	الفرقة	ملف البحث
الجامعة المستنصرية	رئاسة الجامعة	مركز تكنولوجيا المعلومات	ماجستير	PDF
عنوان البحث	الخصائص العام	الخصائص التفصيل		
Integrating Consumer Brain Computer Interface (BCI) with Internet of Things (IoT)	علوم الحاسبات	علوم الحاسبات		

### الاجراء المطلوب

لا تصلح للمناقشة - مع ذكر الاسباب المبررة الموجبة للرفض

صالحة للمناقشة دون ملاحظات

صالحة للمناقشة - مع عرض الملاحظات المرفقة على لجنة المناقشة

نص التقييم: الخاص بقبول الأطروحة أو الرسالة

نص التقييم الخاص بقبول الأطروحة أو الرسالة

تقرير التقييم بالقبول

يضع التقرير

أكد على عدم السلامة الفكرية للأطروحة أو الرسالة , وكما مذكور في تقرير الخبرة المرفق

أتعهد بمراعاة الدقة في التقييم وعدم الأكتفاء ببحث الأطار العام للأطروحة أو الرسالة ومنهج البحث العلمي والعمل على ضمان السلامة الفكرية وعدم هدم النسيج الوطني واللحمة الوطنية والطلب من مقدم الأطروحة أو الرسالة بحذف الفقرات والعبارة المسيئة لها, وبخلاف ذلك اتحمل كافة التبعات القانونية.

الغاء الامر

تنفيذ الاجراء

٨- بعد اختيار احد قرارات التقييم يتم تأشير موقف السلامة الفكرية للرسالة/الاطروحة. وفي حال كان التأشير **(بعدم السلامة الفكرية للأطروحة أو الرسالة)** يكون قرار التقييم **(لاتصلح للمناقشة)** مع ضرورة ذكر ما يشير الى عدم سلامتها الفكرية في تقرير التقييم ورفاقه من خلال رفعه في الاجابة وتنفيذ الاجراء.



## حالات تجدر الإشارة إليها:

- ١- في حالة رغبة التدريسي برفض طلب الخبرة العلمية ابتداءً أي قبل استلام الطلب وتنزيل ملف الرسالة / الاطروحة. بالضغط على زر **(رفض)** في رسالة الطلب على البريد الإلكتروني، ستظهر عبارة **(تم رفض الخبرة العلمية شكراً لوقتكم)**. حيث إذا تم الدخول الى الحساب يتم إظهار النتيجة بأن التدريسي قد أجزأ الخبرة العلمية ومرفوضة في البريد الإلكتروني دون الدخول في إجراءات الخبرة العلمية .
- ٢- بعد تنفيذ الاجراء يمكن للتدريسي **(المقوم لعلمي)** تنزيل التقرير الخاص بالاجاز من خلال نافذة **(عرض الطلبات)** امام رقم الطالب، وذلك بالضغط على **(تنزيل)** اعلى يمين النافذة المتضمنة تفاصيل طلب الخبرة والتقييم العلمي، وكما وضح في الصور أدناه



الصفحة الرئيسية	برقيات راسية	أحدث الصفحة	دول المنهوية
<p>الصفحة الرئيسية</p> <p>ما الذي تبحث عنه</p> <p>أخر القائمة - آخر التقييم - آخر التقييم - آخر التقييم - آخر التقييم</p>			
حالة الطالب	اسم الطالب	اسم القسم	اسم الكلية
1	طالب رقم 2699	مركز تكنولوجيا المعلومات	رئاسة الجامعة
1	مدر النوبل	✓	✓

التدريسي	تاريخ الإرسال	الحالة	تاريخ الحالة	تقييم تقرير	سلامة فكرة	نص التقرير
أ.د. كاظم مؤيد خضر	2023/12/28	مرفوض	2024/01/04	✓	عدم سلامة فكرة	تم رفع التقرير

وزارة التعليم العالي والبحث العلمي  
 جهاز الأشراف والتقييم العلمي  
 قسم التقييم العلمي

جامعة النهريين  
 كلية الطب

الطالب: اصيل حازم صالح

تقرير تفصيلي للخبرة العلمية

الشهادة : ماجستير

بدرس في : علم الادوية / كلية الطب / جامعة النهريين

عنوان (الرسالة / الاطروحة) : Vascular endothelial growth factor and intercellular adhesion molecule 1 gene polymorphisms as predictors for relapse in women with ovarian cancer under bevacizumab treatment

أختصاص عام : صيدلة  
 أختصاص دقيق : علم الادوية

ت	التدريسي	تاريخ الإرسال	الحالة	سلامة فكرية	تاريخ الحالة	تقرير تقييم	نص تقييم
1	أ.م.د. محمد قاسم يحيى صالح مال الله الاطرفجي الفارماكولوجي / كلية الطب / جامعة بغداد تخصص عام : طب وجراحة تخصص دقيق : فرماكولوجي عامة	2024/02/07	مقبول: 'صالحة للمناقشة دون ملاحظات'	توجد سلامة فكرية	2024/02/12	⊘	

أتعهد بمراعاة الدقة في التقييم وعدم الاكتفاء ببحث الأطار العام للأطروحة أو الرسالة ومنهج البحث العلمي والعمل على ضمان السلامة الفكرية وعدم هدم النسيج الوطني واللحمة الوطنية والطلب من مقدم الأطروحة أو الرسالة بحذف الفقرات والعبارات المسيئة لها، وبخلاف ذلك اتحمل كافة تبعات القانونية.

مع تحيات  
 قسم شؤون الدراسات العليا  
 جامعة النهريين